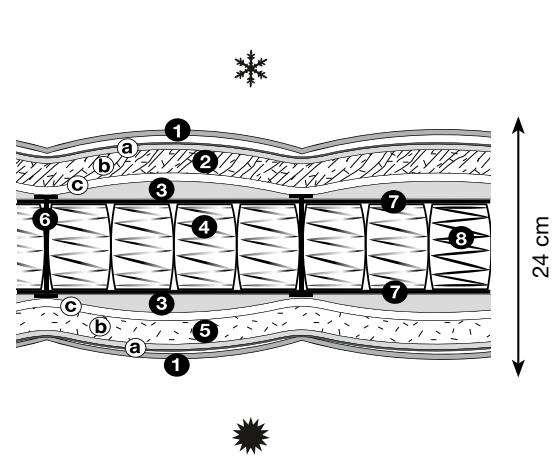


COLLECTION PLATINUM
LIGNE SILHOUETTE
MATELAS
Obermatratze

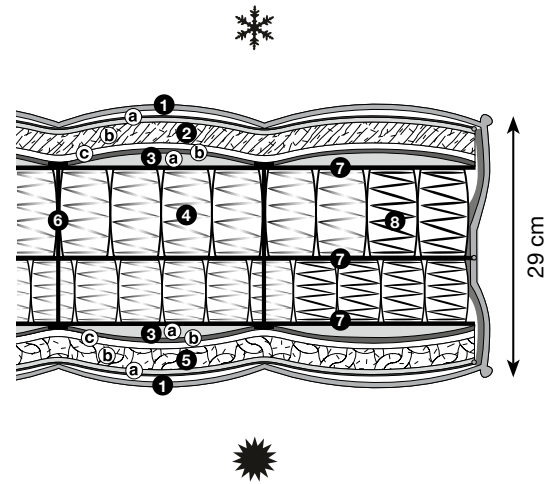


SILHOUETTE



1. Coutil
1. Drell TP05
2. Climatique face hiver :
a) aiguilleté de cachemire et soie
b) laine de chameau et microfibre 400 g/m²
c) foam complex 9 mm et ouate 200 g/m²
2. Winterseite :
a) Schicht aus Kaschmir und Seide
b) Kamelhaar und Mikrofaser 400 g/m²
c) Fleximousse 9mm und Watte 200 g/m²
3. Enrobage latex 20 mm/face
3. Latex Schicht 20mm/Seite
4. Suspension traditionnelle Treca Paris à ressorts ensachés (241/m²)
4. Treca Paris traditioneller Taschenfederkern (241/m²)
5. Climatique face été :
c) foam complex 9 mm et ouate 200 g/m²
b) viscose de bambou et microfibre 400 g/m²
a) aiguilleté de lin et soie
5. Sommerseite :
c) Fleximousse 9 mm und Watte 200 g/m²
b) Bambus Viskose und Mikrofaser 400 g/m²
a) Schicht aus Leinen und Seide
6. Capitonage intégral Treca Paris
6. Durchgehende innere Abheftung Treca Paris
7. Cadre métallique de maintien
7. Bandstahlrahmen
8. Bords renforcés
8. Verstärkte Stahlfedern an den Rändern

COLLECTION IMPÉRIAL
MATELAS
Obermatratze

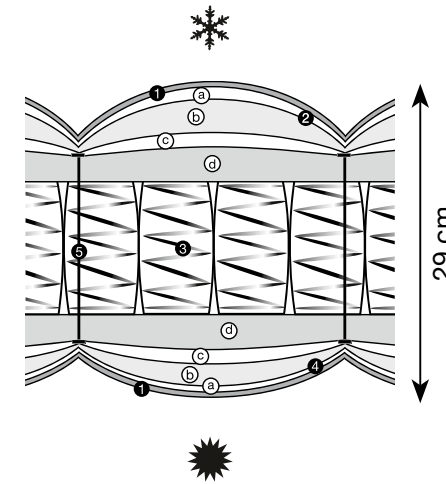


IMPÉRIAL PULLMAN PRESTIGE



1. Coutil
1. Drell
2. face hiver :
a) aiguilleté de cachemire et soie
b) laine 1 000 g/m²
c) foam complex - 18 mm
d) feutre thermollé
2. Winterseite:
a) Schicht aus Kaschmir und Seide
b) Wolle 1000 g/m²
c) Foam Komplex 18 mm
d) Filz
3. Double suspension libre Pullman
3. zwei-schichtige doppelkonische Pullman Federung (252/m²)
4. face été :
d) feutre thermollé
c) foam complex - 18 mm
b) coton blanc - 1 200 g/m²
4. Sommerseite:
d) Filz
c) Foam Komplex 18 mm
b) Weisse Baumwolle 1200 g/m²
5. Capitonage interieur Treca Paris
5. Innere Abheftung Treca Paris

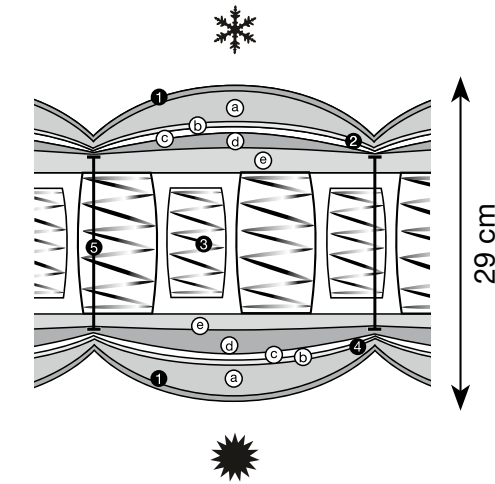
COLLECTION IMPÉRIAL
MATELAS
Obermatratze



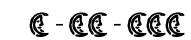
IMPÉRIAL AIR SPRING PRESTIGE



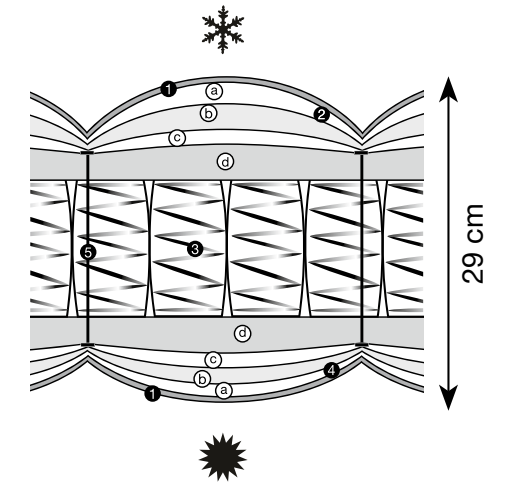
1. Coutil
1. Drell
2. face hiver :
a) aiguilleté de cachemire et soie
b) laine 1 000 g/m²
c) foam complex - 18 mm
d) latex 2 x 20 mm
2. Winterseite:
a) Schicht aus Kaschmir und Seide
b) Schurwolle 1000 g/m²
c) Fleximousse 18 mm
d) Latex 2 x 20 mm
3. Suspension ressorts ensachés acier haute limite élastique
3. Federung: hochelastischer Federstahl
4. face été :
d) latex 2 x 20 mm
c) foam complex 18 mm
b) coton blanc 1200 g/m²
a) aiguilleté de lin et soie
4. Sommerseite :
d) Latex 2 x 20 mm
c) Fleximousse 18 mm
b) Weisser Baumwolle 1200 g/m²
a) Schicht aus Leinen und Seide
5. Capitonage interieur Treca Paris
5. Innere Abheftung Treca Paris



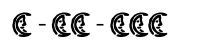
IMPÉRIAL CORPUS PRESTIGE



1. Coutil
1. Drell
2. face hiver :
a) phyto-biolaine 500 g/m²
b) ouate hypoallergénique 200 g/m²
c) foam complex 9 mm
d) Climawatt 400 g/m²
e) VHX 30 mm
2. Winterseite:
a) Phyto-Biolaine 500 g/m²
b) Hautfreundliche Watte 200 g/m²
c) Fleximousse 9 mm
d) Climawatt 400 g/m²
e) VHX 30 mm
3. Suspension ressorts ensachés acier haute limite élastique
3. Federung: hochelastischer Federstahl
4. face été :
d) VHX 15 mm
c) ouate et ^{ingeo} 900 g/m²
c) foam complex 9mm
b) ouate hypoallergénique 200 g/m²
a) coton blanc 400 g/m²
4. Sommerseite :
c) VHX 15 mm
d) Watte und ^{ingeo} 900 g/m²
c) Fleximousse 9mm
b) Hautfreundliche Watte 200 g/m²
a) Schicht aus weisser Baumwolle 400 g/m²
5. Capitonage interieur Treca Paris
5. Innere Abheftung Treca Paris



IMPÉRIAL SYMBOSE PRESTIGE



1. Coutil
1. Drell
2. face hiver :
a) phyto-biolaine 500 g/m²
b) phyto-biolaine 500 g/m²
c) foam complex - 9 mm
d) latex Talalay® 2x20mm
2. Winterseite:
a) Phyto-Biolaine 500 g/m²
b) Phyto-Biolaine 500 g/m²
c) Fleximousse 9 mm
d) Latex Talalay® 2x20mm
3. Suspension ressorts ensachés acier haute limite élastique
3. Federung: hochelastischer Federstahl
4. face été :
d) latex Talalay® 2x20mm
c) foam complex 9 mm
b) coton 400 g/m²
a) coton 400 g/m²
4. Sommerseite :
d) Latex Talalay® 2x20mm
c) Fleximousse 9mm
b) Baumwolle 400 g/m²
a) Baumwolle 400 g/m²
5. Capitonage interieur Treca Paris
5. Innere Abheftung Treca Paris